

一般演題 示説（ポスター）発表の方へ

日本小児看護学会第 33 回学術集会はハイブリッド開催です。

現地会場、オンラインのいずれにおいても、積極的な意見交換ができたり、ご発表への反応が得られたりする場にしたいと考えております。ご協力のほど、何卒よろしく願いいたします。

ご協力のお願い（概要）

示説発表者の皆様には、以下をお願いいたします。

1. オンデマンド配信用ファイルの作成
2. オンデマンド配信用ファイルの提出（7月12日（水）21時まで）
3. 現地会場でのポスター掲示と質疑対応
4. オンデマンド配信期間中の Web 上での対応

ご依頼の詳細

1. オンデマンド配信用ファイルの作成

1) 発表用ファイルの形式

ファイルは PowerPoint など、ご自身の利用しやすいアプリケーションでご作成ください。

大判 1 枚、もしくは複数枚スライド（4:3 推奨）でのご作成をお願いいたします。

大判 1 枚の場合のサイズの規定は設けませんが、迷う場合は幅 80cm、高さ 140cm に設定してください。

提出の際は、画像ファイル（JPEG、PNG など）に変換してご提出ください（3 ページ参照）。

2) 1 枚目：演題番号、タイトル、発表者名と所属（加えて、できれば発表者の写真）

1 枚目のタイトルスライドに、演題番号、タイトル、発表者名と所属を入れてください。



大判 1 枚とする場合は上部に入れてください。

<写真についてのお願い>

ご負担でなければ、合わせてタイトルスライドに写真を挿入してください。

お姿がわかるものを入れて頂けると、発表に接する方がより親近感を持ってくださるのではないかと考えています。発表者の方ご自身の顔写真でも、共同研究者の方も含めたチームの写真でも結構です。かしこまった写真にする必要はありません。笑顔のお写真や、活動中のものでも、発表しているご様子などでも結構です。ご協力をいただけましたら幸いです。

(表示例)

<p>〇〇の〇〇における有効性に関する検討</p> <p>見本花子 サンプル大学〇〇学科 発表太郎 △△病院□□科</p>  <p>(できれば) ↑写真</p>	<p>〇〇の〇〇における有効性に関する検討 見本花子 サンプル大学〇〇学科 発表太郎 △△病院□□科</p>  <p>(できれば) ↑写真をここに</p> <p>【目的】</p> <p>【方法】</p>
<p>複数枚スライドの 1 枚目タイトルスライド例</p>	<p>大判ポスター (スライド 1 枚) とする場合の例</p>

2) 利益相反 (COI) の有無の開示と倫理的配慮の記載

利益相反の有無 (および有の場合はその詳細) を必ず末尾のスライドに入れてください。大判 1 枚とする場合は下部に表示してください。

倫理的配慮に関する記載も発表ファイル内のいずれかの場所に必ず入れてください。

<利益相反 (COI) の有無 記載例ダウンロード>

COI なしの場合

https://jschn33.yupia.net/files/jschn33_COI_no_poster.pptx

COI ありの場合

https://jschn33.yupia.net/files/jschn33_COI_yes_poster.pptx

3) 著作物の取り扱いについてのご注意

著作物を引用する場合は、必ず出典を明記してください。また、イラストや写真などは権利者の利用許諾が取れているものを利用し、権利侵害とならないよう十分にご注意ください。

2. オンデマンド配信用ファイルの提出（7月12日(水) 21時まで）

1) 提出〆切

6月中旬～7月12日（水） 21時まで

2) 提出方法

Confit のファイル提出用サイトにログインして、システム上に画像ファイルをアップロードしていただきます。期間内は何度でも差し替えが可能です。

このサイトの URL やログイン情報は6月中旬にメールにてご連絡します。

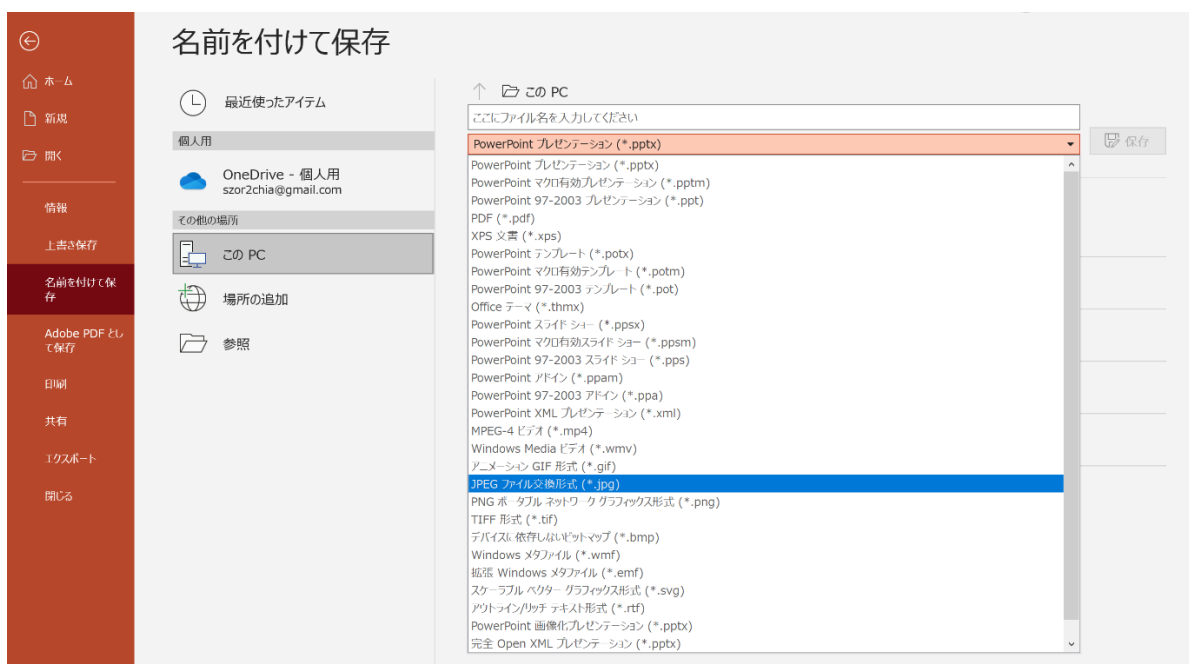
提出方法は以下の資料をご参照ください。

https://jschn33.yupia.net/pdf/e-poster_touroku.pdf

【画像への変換方法】

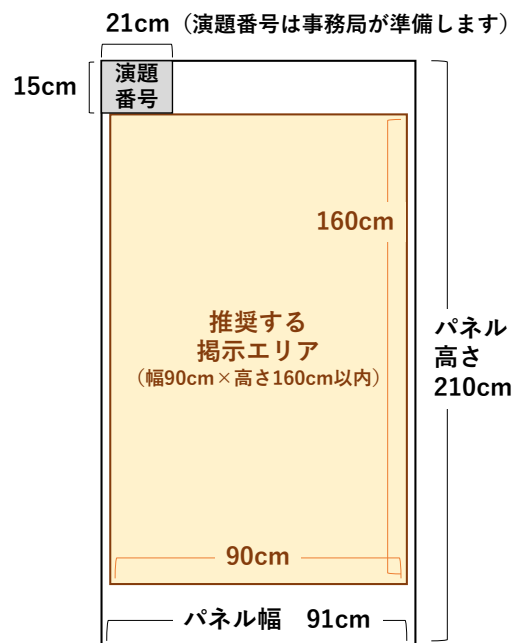
Office アプリケーション PowerPoint の場合、ファイルの「名前を付けて保存」をクリックし、ファイル種類を JPEG または PNG に選択して保存できます。

（その他のアプリケーションからの画像の変換方法はお手数ですがご自身でご確認ください。）



3. 現地会場でのポスター掲示と質疑対応

- ・ 開催当日はポスター会場内に受付を設けます。
- ・ 受付をしてから、会場に設置しているパネルにポスターを掲示してください。
- ・ ポスターは7月15日(土)9:00以降、事前にご連絡している質疑対応時間までに掲示していただければ結構です。
- ・ パネルサイズは幅91cm、高さ210cmの予定です。ポスター下部は見えにくくなりますので、幅90cm×高さ160cm以内のエリアに掲示されることをお勧めします。
- ・ 質疑対応時間内は筆頭者、もしくは共同発表者がポスター前で待機し、参加者からの質問等に対応してください。
- ・ ポスターは7月16日(日)16:00までに撤去してください。質疑対応時間終了後はいつ撤去していただいても結構です。時間までに撤去されなかったポスターは破棄します。



<現地会場にご欠席となる場合>

筆頭者または共同発表者のどなたも現地参加がかなわない場合(質疑対応時間に誰も対応できない場合)は、①6月末日までに以下のフォームからご連絡の上、②印刷したポスターを前日7月14日(金)着指定で送付してください(ただし、ポスターの返却はできません)。ポスターの送付先はフォームでご連絡いただいた方に、7月上旬にお知らせします。なお、後述するポスタープリントサービスもご利用いただけます。質疑はオンデマンド配信の際のWeb上でご対応をお願いします。

●演題発表者 欠席連絡フォーム

<https://forms.gle/Va771EhAZBU935Nk9>

<不測の事態により、現地会場に急遽欠席となった場合>

可能な範囲で事前にメール等でご連絡ください。事前の連絡が困難であった場合には、事後でも結構ですので、できるだけお早めにご連絡をお願いします。対応について検討いたします。

(ご案内) ポスタープリントサービス(有料)について

ポスタープリントサービスの専用のページに示説の発表ファイルを登録すると、登録者に代わってポスターを印刷し、当日のパネルに掲示しておくサービスです。

ご希望の方は有料にてご利用いただけます。

ご利用の場合は大判ポスター1枚、または4:3形式のスライド18ページ以内でファイルをご作成ください。

(なお、タイトル部分は登録データから自動的に生成します。)

(詳細) <https://mdpj.jp/prelude/pps.html?s=160&c=1&m=1>

※料金：マットコート紙 税込 7,700 円／クロス 税込 10,450 円

公費対応も可能です。見積書・請求書・納品書などご希望の場合は、ご注文の際に専用ページでご案内するお問い合わせ先にご連絡ください。

データ登録の受付期間は、7月3日(月)までの予定です。

登録受付を開始しましたら、示説申込者の方にメールでご連絡しますので、ご希望の場合はご利用ください。

4. オンデマンド配信期間中の Web 上での対応 (7月15日(土)~8月20日(日))

示説のオンデマンド配信は7月15日(土)~8月20日(日)までを予定しています(プレオープンとして、現地開催前に視聴可能とする可能性がございますこと、何卒ご了承ください)。

オンデマンド配信期間中、参加者は自由に発表ファイルを閲覧でき、質問や感想を書き込んでも行うことができます。可能な範囲で結構ですので、質問への回答などのご対応をお願いいたします。なお、投稿内容は他の参加者にも公開されますため、個人情報等は投稿しないようご注意ください。誹謗・中傷など、不適切な内容がある場合は、運営事務局にご連絡ください。確認の上、削除対応いたします。

お問い合わせ

変換が難しい場合やご不明点がおありの場合は、お気軽に下記運営事務局にご連絡ください。皆様にご発表いただけますことを楽しみにしております。

お問い合わせ：

日本小児看護学会第33回学術集会 運営事務局(株式会社ユピア内)

jschn33@yupia.net

TEL: 052-872-8101(平日 10-16時) FAX: 050-3737-7331